

# La tête de hache flottante



Leçon 5+

**TRUEWAY KIDS**.COM

# Introduction

Notre histoire de cette semaine se concentre sur Élisée et la tête de hache flottante. L'histoire se trouve dans 2 Rois 6:1-7. Les principaux points sur lesquels nous allons nous concentrer sont :

- Dieu se soucie de chaque aspect de nos vies.
- Nous devrions prendre soin des choses que nous empruntons.
- Il est bon d'être humble et d'aider les autres lorsqu'ils le demandent.
- Dieu nous donne des gens pour nous aider à apprendre.

## Guide de leçon

Rappelez à l'enfant qu'Élisée est un prophète qui transmet le message de Dieu à son peuple. Réfléchissez à ce que nous avons appris sur Élisée dans les leçons précédentes. Racontez comment d'autres personnes ont remarqué qu'Élisée avait une relation spéciale avec Dieu et sont allées apprendre de lui.

Pensez aux personnes que Dieu nous donne pour en savoir plus sur lui. Parents, grands-parents, pasteurs, enseignants de l'école du dimanche, etc. Parlez de l'importance pour nous d'apprendre des autres. Expliquez comment les gens avaient l'habitude d'appeler Jésus "Rabbi", ce qui signifie enseignant. Rappelez à votre enfant que Jésus est le meilleur enseignant de tous.

Racontez comment de plus en plus de gens sont venus apprendre d'Élisée. Faites remarquer que cela aurait pu rendre Élisée fier. Parlez de la fierté de penser que nous sommes plus importants que nous ne le sommes. Comment parfois nous pouvons penser que nous sommes trop importants pour certains emplois. Expliquez comment Élisée aurait pu trouver une excuse pour ne pas aider l'homme qui a perdu la tête de hache, mais il ne l'a pas fait.

Pensez à un moment où vous ou votre enfant n'avez pas aidé quelqu'un et un moment où vous avez aidé quelqu'un. Discutez des façons dont vous pouvez aider les gens. Pensez à certains travaux qui pourraient ne pas être amusants ou agréables (sortir les poubelles, faire la vaisselle, etc.). Partagez comment Jésus est l'exemple parfait de prendre soin des autres. Expliquez que même s'il est Dieu, il est venu sur terre en tant qu'homme pour nous aider.

Expliquez qu'emprunter, c'est utiliser les biens de quelqu'un d'autre avec sa permission. Parlez de la façon dont nous devons être prudents avec les affaires des autres. Discutez des éléments dont nous devrions prendre soin. Vous pouvez parler d'objets plus tangibles tels que des jouets ou des outils, mais aussi discuter du message de Dieu et souligner que nous devons nous soucier de la vérité de Dieu.

Emmenez votre enfant à la bibliothèque de l'église ou à la bibliothèque publique et choisissez un livre. Rappelez à l'enfant de prendre soin du livre puisqu'il n'est qu'emprunté.

Faites remarquer que lorsque la hache est tombée dans l'eau, l'homme a demandé de l'aide. Rappelez à l'enfant qu'il est toujours acceptable de demander de l'aide à Dieu et à des personnes dignes de confiance. Parlez du poids d'une tête de hache. Remplissez un bol d'eau. Utilisez une pierre ou un autre objet lourd pour représenter la tête de hache. Donnez un bâton à l'enfant et dites-lui de le jeter à l'eau. Demandez-leur s'ils pensent que cela fera flotter la pierre. Admirez le miracle de Dieu en faisant flotter la tête de la hache pour Élisée.

Soulignez qu'une tête de hache perdue peut sembler une petite chose, mais que Dieu s'est suffisamment soucie d'accomplir un miracle pour la rendre à l'homme. Nous parlons souvent du fait que rien n'est trop grand pour Dieu, mais nous devons aussi nous rappeler que rien n'est trop petit pour Lui non plus. Pensez aux moments où vous pourriez demander de l'aide à Dieu. Discutez avec l'enfant s'il y a quelque chose de trop insignifiant pour parler à Dieu.

Lisez Psaume 55:22 ensemble. Priez ensemble et remerciez Dieu pour ses soins et demandez-lui de vous aider à être toujours prêt à aider les autres.

# La tête de hache flottante

De nombreux prophètes se sont réunis pour rencontrer Elisée, mais l'endroit où ils se sont réunis était très petit. Le groupe de prophètes est venu à Elisée et a dit: "Cet endroit est trop petit pour que nous nous rencontrions. Nous avons besoin d'un endroit plus grand. Allons au Jourdain. Nous pouvons chacun



obtenir un poteau et construire un endroit plus grand pour que nous puissions vous rencontrer."

Élisée a convenu que c'était une bonne idée. "Aller."


"Voulez-vous venir avec nous s'il vous plaît?" demanda l'un des hommes.

"Oui, je viendrai avec vous." Élisée a accepté.

Ils partirent tous et se dirigèrent vers le Jourdain. Arrivés là-bas, ils se sont dirigés vers des arbres et ont commencé à les abattre. Bientôt, ils auraient







assez de bois pour construire un plus grand lieu de rencontre !

L'un d'eux a commencé à couper une bûche. Il utilisait une hache et frappait l'arbre. Alors qu'il travaillait, soudain la tête de la hache s'envola du manche et atterrit dans la rivière.

La tête de la hache était en fer et était très lourde. Il a coulé sous l'eau et a été perdu. "Oh non." L'homme qui avait utilisé la hache était très contrarié. "Je ne suis pas le propriétaire de la hache. Je l'ai emprunté, et maintenant il est perdu."

"Où est-il tombé ?" Elisée a demandé à l'homme.


L'homme montra l'endroit à Élisée. Élisée a coupé un bâton et l'a jeté à l'eau. La tête de hache a commencé à flotter !


"Va le chercher", dit Elisée à l'homme.

L'homme plonge la main dans l'eau et en sortit la tête de la hache.




# Ajustez toutes les formes dans le carré





# Mots croisés

**MOTS**  
Prophètes  
Petit  
Jourdain  
Arbre  
Poignée  
Fer  
Emprunté  
Bâton  
Flotter  
Élisée



## INDICES

### À travers

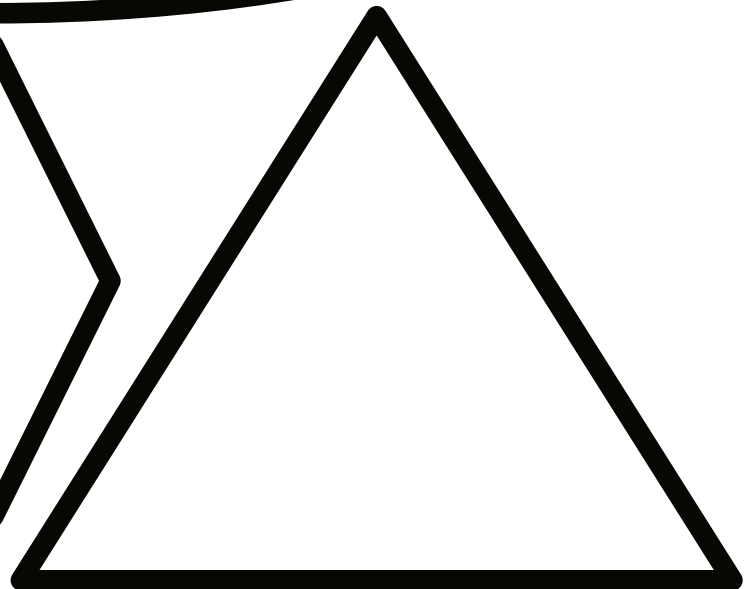



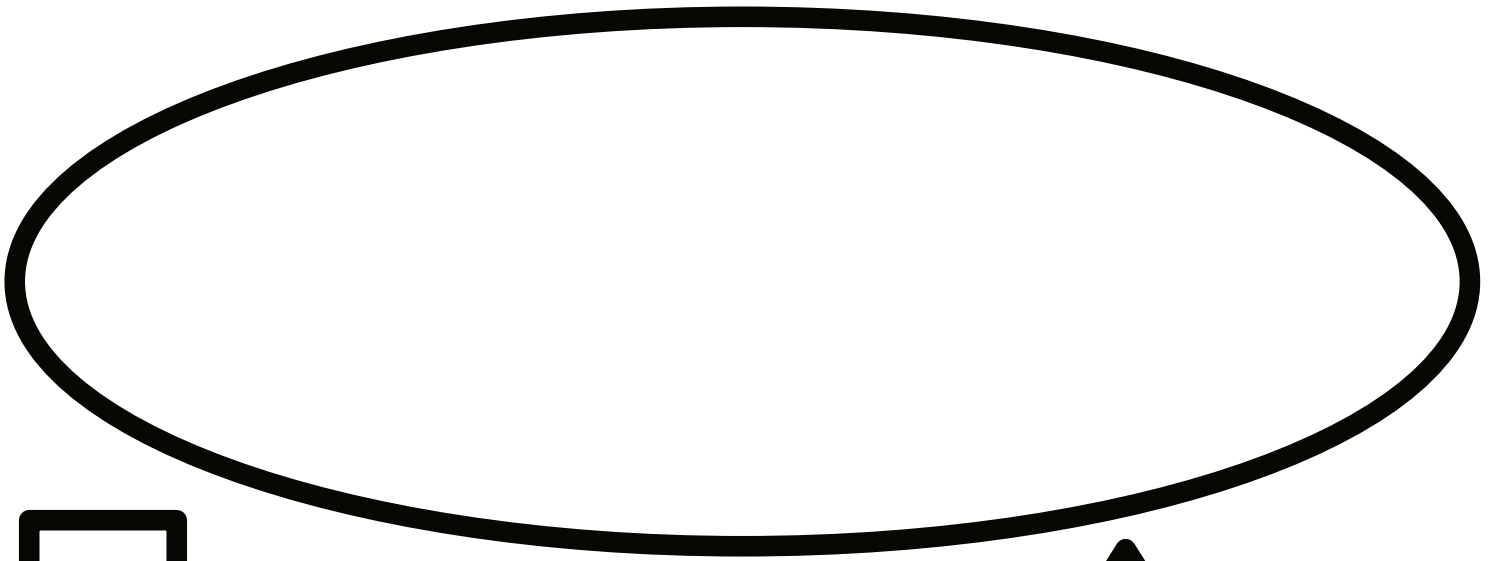

- 1 Les prophètes ont commencé à les couper pour en faire du bois.
- 5 La tête de hache a été fabriquée à partir de cela.
- 7 Beaucoup d'entre eux sont venus apprendre d'Élisée
- 8 La tête de la hache s'est envolée de la \_\_\_\_\_
- 9 Le nom de la rivière où ils ont construit.

### Vers le bas

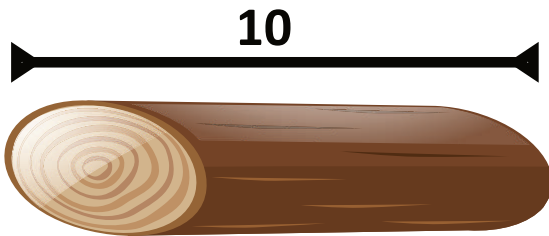
- 2 Elisha a coupé ceci et l'a jeté dans l'eau.
- 3 Dieu a fait la tête de la hache \_\_\_\_ au sommet de l'eau.
- 4 L'homme qui a demandé où est tombée la tête de la hache.
- 6 L'homme avait \_\_\_\_\_ la hache.
- 7 L'endroit où logeaient les prophètes était trop \_\_\_\_\_.

# Chasse aux petites choses

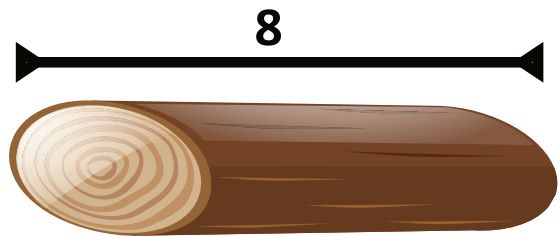
Trouvez des objets dans la pièce plus petits que les formes ci-dessous. L'objet doit s'adapter parfaitement à la forme. Étiquetez la forme avec l'élément que vous trouvez.



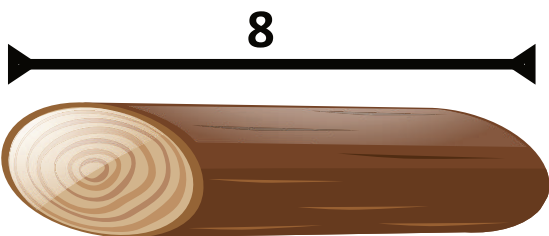
Les hommes coupaient les bûches en morceaux.  
Quelle était la taille de chaque pièce après  
avoir été coupée ?



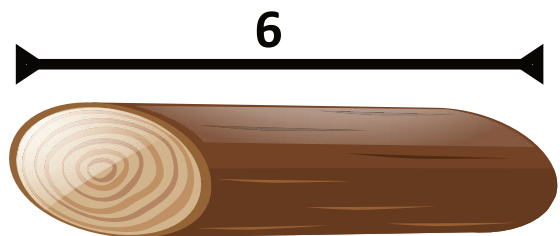
Coupé en 2



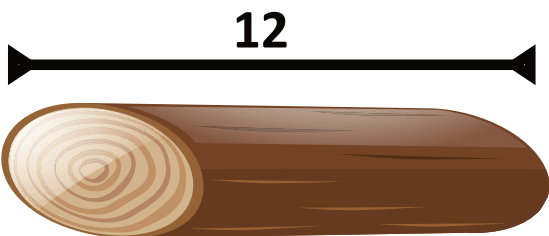
Coupé en 2



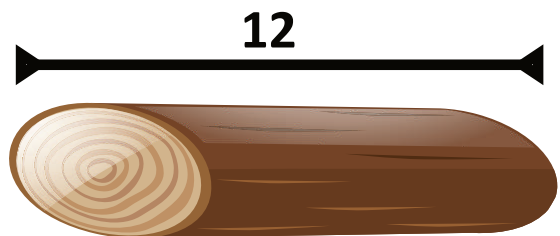
Coupé en 4



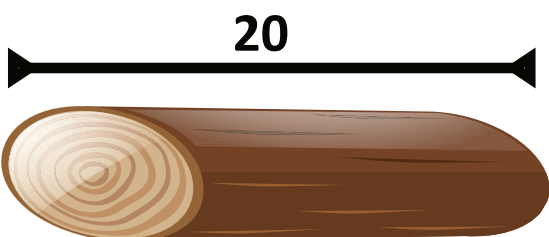
Coupé en 3



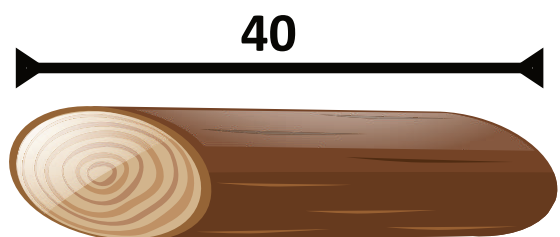
Coupé en 2



Coupé en 3



Coupé en 4



Coupé en 4



# Jeux et activités



## Une nouvelle maison

**Matériel :** Chaises, carton, couvertures, tout autre article facile à trouver

**Comment jouer :** Divisez les enfants en équipes égales. Sur "allez", les enfants doivent courir pour trouver des objets et construire un abri assez grand pour toute leur équipe.

La première équipe à s'asseoir à l'intérieur de son abri pendant 30 secondes est la gagnante.

Si l'abri se brise, ils doivent reconstruire et recommencer les 30 secondes.

## Sardines

Une variante du cache-cache : tout le monde cherche pendant que l'on se cache.

Plus il y aura de personnes qui participeront, plus ce jeu sera amusant.

Un joueur est choisi pour se cacher. Le reste du groupe compte ensemble.

Lorsque le groupe a fini de compter, chacun cherche le joueur qui se cache.

Lorsqu'un chercheur trouve l'enfant caché, il doit se cacher avec lui. Cela continue jusqu'à ce que tous les chercheurs aient trouvé la cachette.

Plus il y a de personnes dans la cachette, plus il leur sera difficile de s'adapter. Parlez de la façon dont il est impossible de faire entrer Dieu dans un espace. Il est partout.




## Pêche à la tête de hache

**Matériel :** Têtes de hache en papier, ficelle, trombones

Dessinez ou imprimez une tête de hache sur du papier et découpez. Attachez un trombone à chacun. Pliez une partie du trombone pour former une boucle. Ouvrez un autre trombone pour faire un crochet et attachez-le à une ficelle.

Les enfants doivent alors accrocher autant de têtes de hache en x nombre de secondes.

## Pêche à la tête de hache ou trouver le jeu de la tête de hache




# Dieu prend soin de toi - Hache

## Ce dont tu as besoin

- Vous aurez besoin de :
- Le modèle imprimé
- Carte ou carton (par exemple une boîte de céréales)
- Crayons de couleur ou feutres
- Feuille d'aluminium
- Ficelle ou laine
- Ciseaux



## Que faire



Imprimer le modèle et collecter les matériaux



Coloriez le gabarit de la hache.



Si vous ne l'avez pas imprimé sur une carte épaisse, coller le modèle sur du carton.



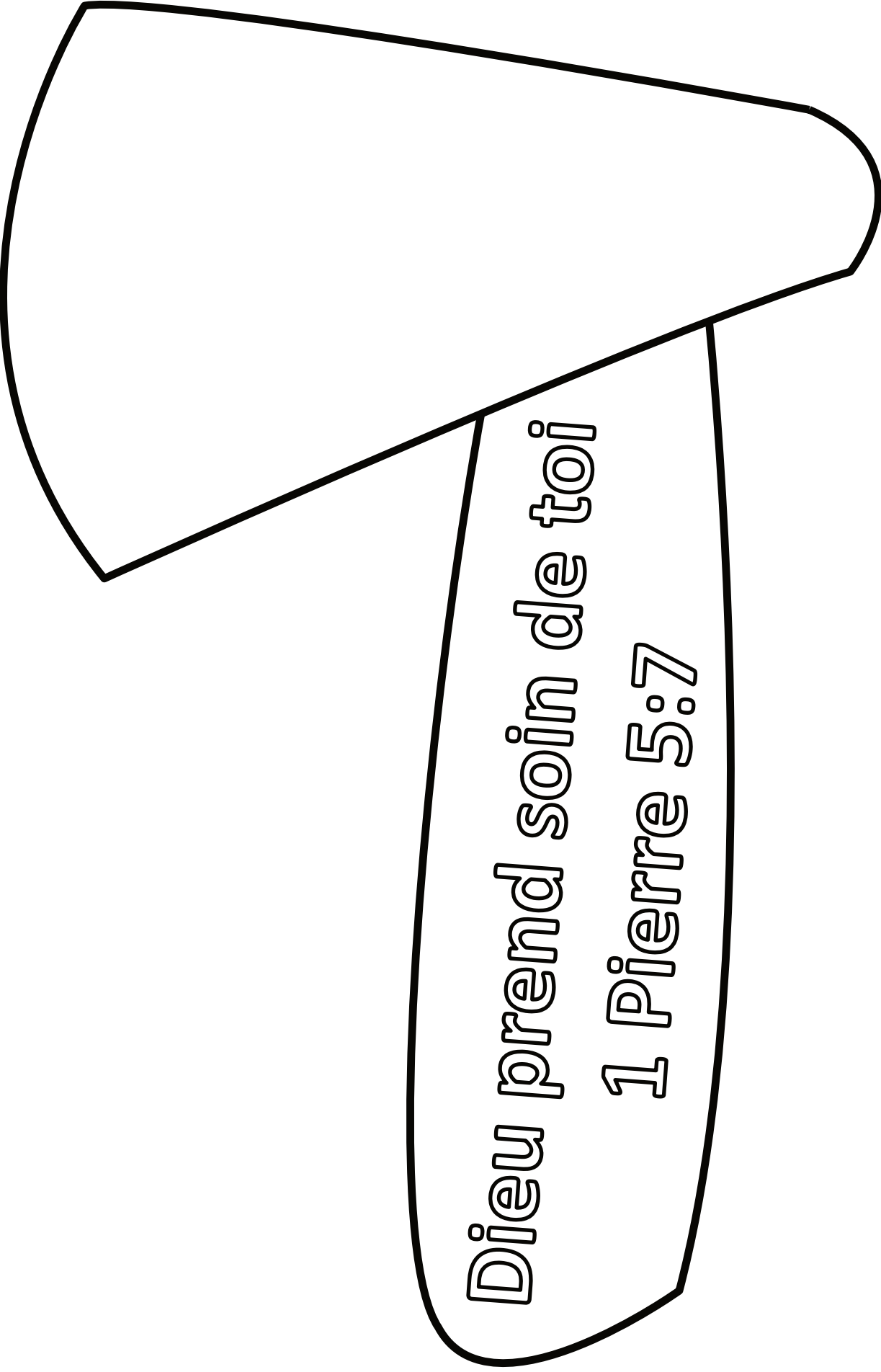
Découpez la forme de la hache.



Enrouler une feuille d'aluminium autour du fer de la hache.



Attachez de la laine autour du fer de hache et du manche.



Dieu prend soin de toi  
1 Pierre 5:7









# Temps de louange

Chansons d'adoration recommandées. Non produit par Trueway Kids.  
Vidéos YouTube à utiliser uniquement à des fins personnelles.

God cares for me

<https://youtu.be/IL10uRYobHk>

God takes care of me

[https://youtu.be/ToY\\_gFoheEw](https://youtu.be/ToY_gFoheEw)

Jesus Loves Me

<https://youtu.be/QZzK-jScURI>



## Temps de prière

Dieu merci, rien n'est trop petit pour qu'il s'en soucie.

Remerciez Dieu pour les personnes qu'il donne pour vous aider à en apprendre davantage sur lui.

Réponse de l'activité : Placer toutes les formes dans le carré



## La semaine prochaine

### Josias

Si vous ne l'avez pas déjà fait, inscrivez-vous pour recevoir les leçons futures par e-mail.

[truewaykids.com/subscribe/](https://truewaykids.com/subscribe/)

