

Botezul lui Isus



TRUEWAY KIDS.COM

Introducere

Săptămâna aceasta ne vom uita la botezul lui Isus de către Ioan Botezătorul. Pasajul principal al Bibliei poate fi găsit în Matei 3: 13-17. Unele dintre punctele cheie pe care le vom examina sunt ...

- Dumnezeu a proclamat că Isus este Fiul Său și El a fost mulțumit de El (Matei 3:17)
- Isus este mielul care ne ia păcatele (Ioan 1:29)
- Isus nu a trebuit să se pocăiască și să fie iertat pentru că El nu a făcut niciodată nimic rău. Dar a vrut să facă ceea ce trebuie, să asculte de Dumnezeu și să dea un exemplu. (Matei 3:15)
- Duhul Sfânt coboară asupra lui Isus (Matei 3:16). Treimea împreună.

Ghidul lecției

Începeți prin a întreba copilul dacă își amintește punctul botezului din lecția anterioară. Dacă este necesar, arătați-i materialul discutați din nou despre botez. Vorbiți despre modul în care botezul este o reprezentare a mântuirii pe care o putem găsi în Isus.

Această lecție ar fi minunată să o faci lângă un râu local, dar ai putea aduce și poze cu râul Iordan, astfel încât copiii să poată imagina scena în minți.

Vorbiți despre cum, deși Isus nu avea nevoie de mântuire, deoarece era fără păcat, El a fost botezat pentru a fi un exemplu, pentru a asculta de Dumnezeu și pentru a face ceea ce trebuie. Întrebați-l pe copil ce este un exemplu. Explicați că un exemplu bun este cineva care ar trebui imitat. Joacă un joc de tipul Urmează liderul. Ia-o pe rând cu copilul tău. Vorbiți despre cât de mult vă imitați reciproc în joc, Isus ne-a oferit un exemplu, astfel încât să-L putem imita și să învățăm să facem ceea ce trebuie.

Arătați că Dumnezeu l-a declarat pe Isus ca fiind Fiul Său și că El a fost mulțumit de Isus. Întrebați copilul dacă știe ce înseamnă să fii mulțumit de cineva. Explicați că mulțumit înseamnă să vă simțiți mulțumiți de ceva sau cineva.

Discutați despre lucrurile care vă plac. De exemplu, întrebați copilul dacă sunteți mulțumit când își ridică jucăriile sau își fac treburile. Vorbește despre felul în care ești fericit sau mulțumit atunci când fac aceste lucruri, deoarece acestea sunt lucrurile corecte de făcut. Explicați că Isus a făcut ceea ce trebuie și Dumnezeu a fost mulțumit de El, la fel cum sunteți mulțumiți de copilul vostru când fac ceea ce trebuie.

Puteți alege să creați un joc adresându-i copilului dvs. diferite întrebări și solicitându-i să identifice lucruri care vă vor plăcea sau nu vă vor plăcea. Acest lucru nu trebuie să fie în întregime serios. Ar trebui să includeți întrebări precum: „Sunt mulțumit când ascultați Biblia?” dar ar trebui să includeți și lucruri de genul „Sunt mulțumit când mancăm roșii la cină?” S-ar putea să vorbiți și despre lucruri care îi fac copilului plăcere. Dacă sunt suficient de mari, permiteți-i să vă pună întrebări.

Întrebați-l pe copilul dvs. dacă poate explica ce este păcatul. Explicați că păcatul este să nu-L ascultați pe Dumnezeu. Vorbește despre modul în care păcatul ne pătează sufletele și nu le putem curăța. Pentru a ilustra, selectați o bucată de pânză albă. Spuneți copilului că pânza reprezintă sufletele noastre. Menționează păcatele pe care tu sau copilul tău le-ai comis. Pe măsură ce dați exemple, glisați puțină murdărie pe cârpă. Continuă să murdărești pânza și explică faptul că păcatele ne murdăresc sufletele la fel cum murdăria ne murdărește pânza. Odată ce pânza este foarte murdară, cereți copilului să o curățe doar cu mâinile. Explicați că la fel cum mâinile lor nu pot curăța murdăria, nu ne putem curăța sufletele. Spălați manual sau aruncați cârpa în mașina de spălat. Când o scoateți curată (din acest motiv, nu folosiți nimic pentru a murdări pânza care se va pata permanent), vorbiți despre cum, la fel ca apa și săpunul, au curățat pânza, numai Isus ne poate face cu adevărat curăț.

Vorbește despre cum a coborât Duhul Sfânt asupra lui Isus. Explicați că acest lucru arată că întreaga Treime a fost mulțumită de Isus.

Discutați despre modalitățile prin care putem să-i facem plăcere lui Dumnezeu. Îi mulțumim lui Isus pentru că a fost un bun exemplu pe care trebuie să-l urmărim. Roagă-L să te ajute să urmezi întotdeauna bunul Său exemplu.




De îndată ce Isus a ieșit din apă, sa întâmplat ceva uimitor.

Duhul Sfânt a coborât din cer ca un porumbel frumos și zbura deasupra lui Isus și Dumnezeu a vorbit din cer. „Acesta este Fiul meu și îl iubesc. Sunt foarte mulțumit de el.”



Botezul lui Isus

Când Isus avea 30 de ani, El știa că este timpul să înceapă lucrarea specială pe care Dumnezeu i-a dat-o. Primul loc în care a mers Isus a fost să-l vadă pe vărul său, Ioan, lângă râul Iordan.



Când Ioan l-a văzut pe Iisus, arătă spre el și le-a spus tuturor: „Iată, Mielul lui Dumnezeu, care înlătură păcatul lumii!” Ioan știa că cel mai important lucru pe care îl putea face era să-i arate pe oameni către Iisus.



Lui Ioan nu i-a venit să creadă când Iisus a cerut să fie botezat. Ioan știa că Iisus nu păcătuisese niciodată. Dar Iisus i-a spus lui Ioan că este corect să fie botezat și el a vrut să arate tuturor ce trebuie să facă.

Deci, Ioan a fost de acord și l-a botezat pe Iisus în râul Iordan.

Jocuri și activități

Legarea sireturilor

Învățarea legării șireturilor este o abilitate motorie fină dificilă pentru majoritatea copiilor. Majoritatea copiilor nu dezvoltă abilitățile necesare până la cinci până la șapte. Cu toate acestea, puteți permite copilului dvs. să încerce să

practice noduri de legare. Există o mulțime de resurse disponibile pentru a cumpăra, dar le puteți oferi doar o pereche de pantofi pentru a juca. (Asigurați-vă că îi supravegheați).



Urmați liderul

Mai întâi alege cine va fi lider. Puneți-i pe toți ceilalți să stea într-o linie în spatele lor. Liderul ar trebui să se deplaseze prin cameră făcând diferite activități. Mergând, sărind, dansând, mâinile în aer, bătând din palme și așa mai departe.

Toți ceilalți trebuie să copieze liderul. Vorbiți despre modul în care Isus a venit să ne dea un exemplu și despre cum ar trebui să încercăm să semănăm mai mult cu El.





Trecerea râului

Faceți un râu pe podea folosind hârtie sau bandă. Dă-le copiilor tăi câteva bucăți de carton și roagă-i să traverseze râul fără să se ude. Pentru copiii mai mici, îi puteți ajuta de-a lungul deplasând treptele de carton pentru ei.


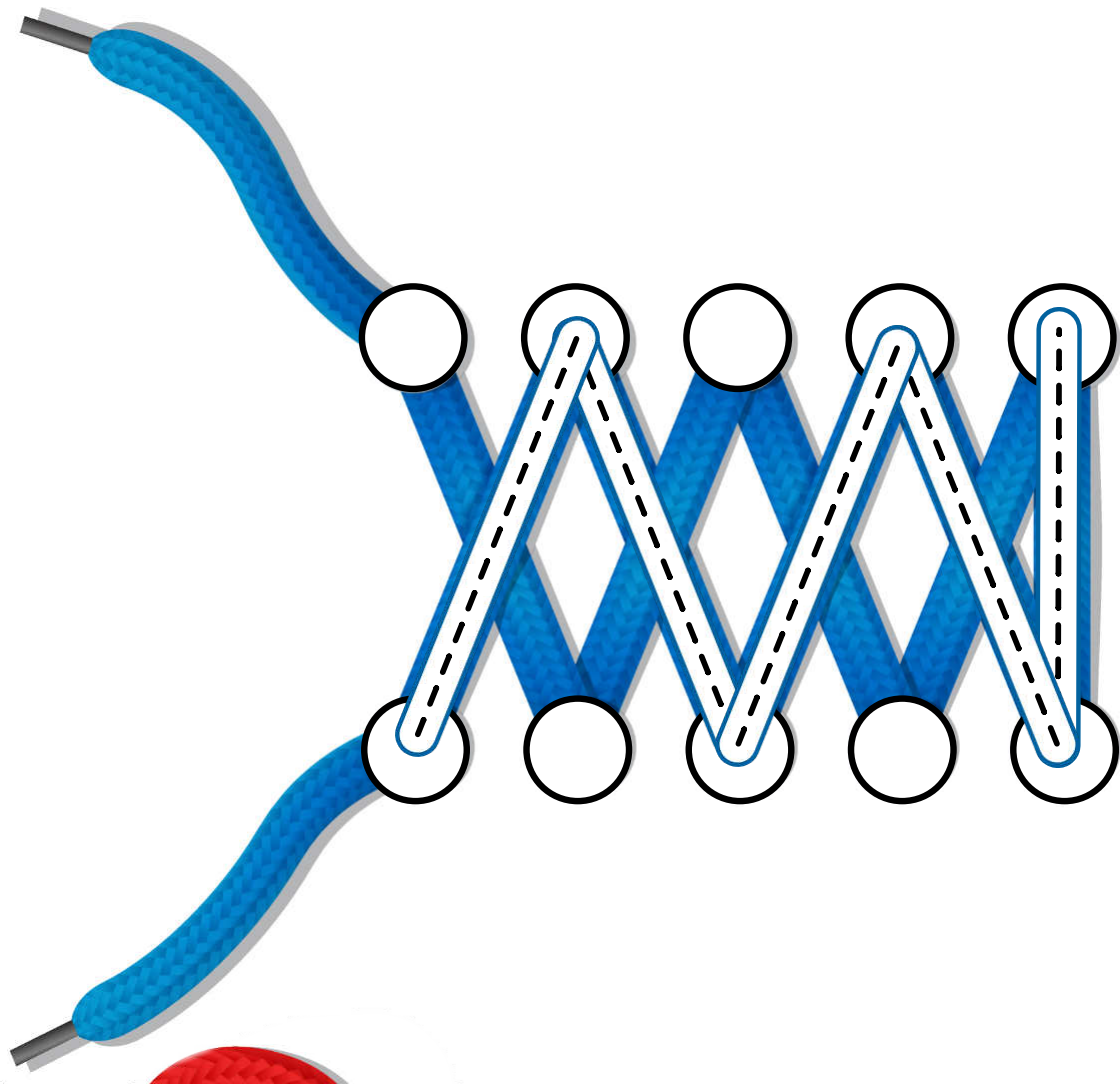
Vorbește despre modul în care Isus a intrat în râu cu Ioan pentru a fi botezat și a face voia lui Dumnezeu.








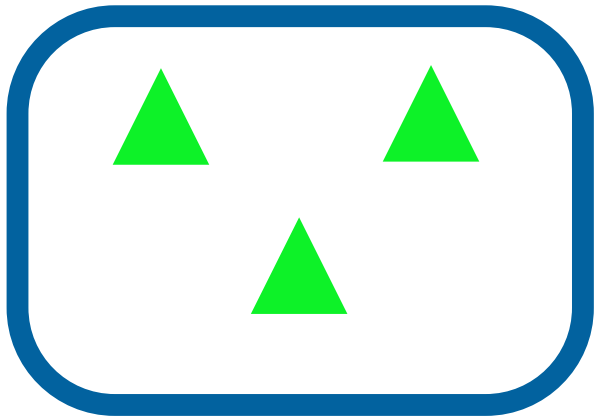


Ce lucruri îi plac lui Dumnezeu?




Urmăriți nodurile



Care parte are mai puțin?



Porumbelul de hartie



De ce ai nevoie:

Sablon
Foaie simpla sau cartonata
Lipici
foarfece
Creion normal, portocaliu sau galben
Șnur


Ce sa fac:



Tăiați forma porumbelului din șablon. Lipiți ambele părți împreună. Tăiați cu atenție linia aripii.

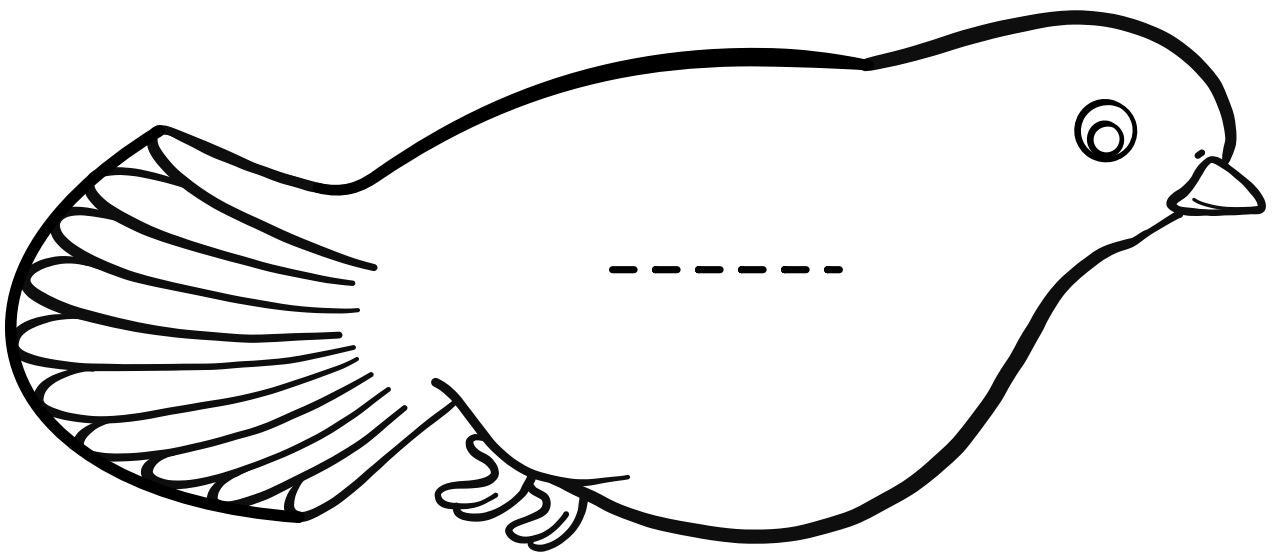
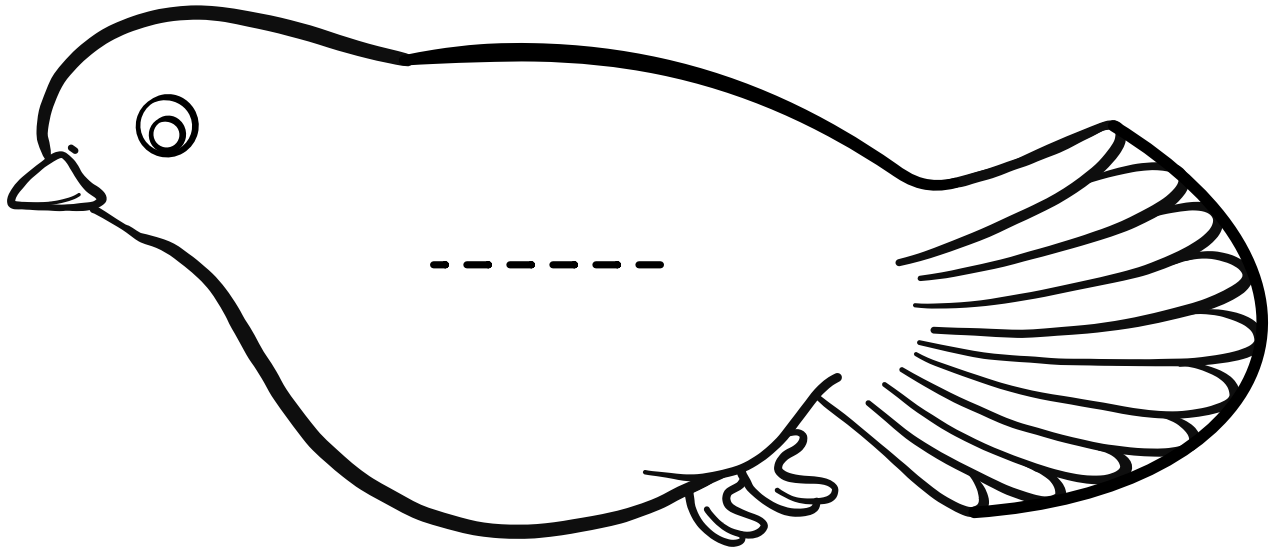



Îndoți o foaie de hârtie ca un acordeon. Aproximativ la fiecare 2 cm. Se introduce prin porumbel pentru a forma aripi. Asigurați-vă că este uniform.




Adăugați o culoare la cioc și legați snurul pentru a agata porumbelul.


Porumbelul de hartie











Worship Time

You are my all in all

https://youtu.be/q_FtEz xu5J8

More Like Jesus

<https://youtu.be/zuB4wSYM5Yg>

More and More Like Jesus

<https://youtu.be/mwD02bByBew>



Rugăciune

Mulțumim lui Dumnezeu că l-a trimis pe Isus să ne mântuiască și să fie un exemplu pentru noi. Roagă-L pe Dumnezeu să te ajute să-l faci plăcere ascultându-L și urmându-L.

Saptamana viitoare

Ispitirea lui Isus

If you haven't already done so, sign up to receive future lesson by email.
truewaykids.com/subscribe/

